

6 アンケート結果

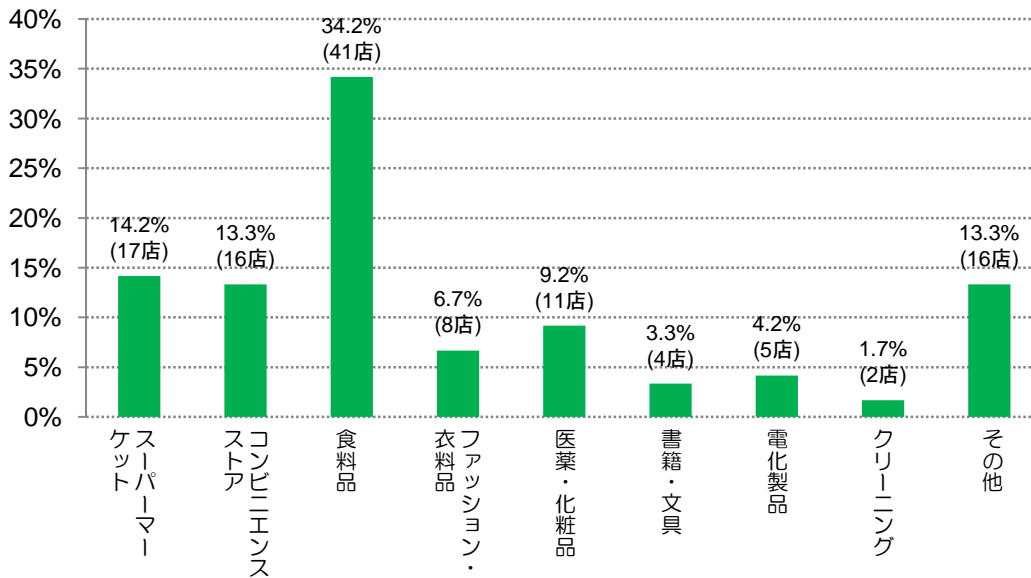
実施期間

平成23年9月～平成24年2月

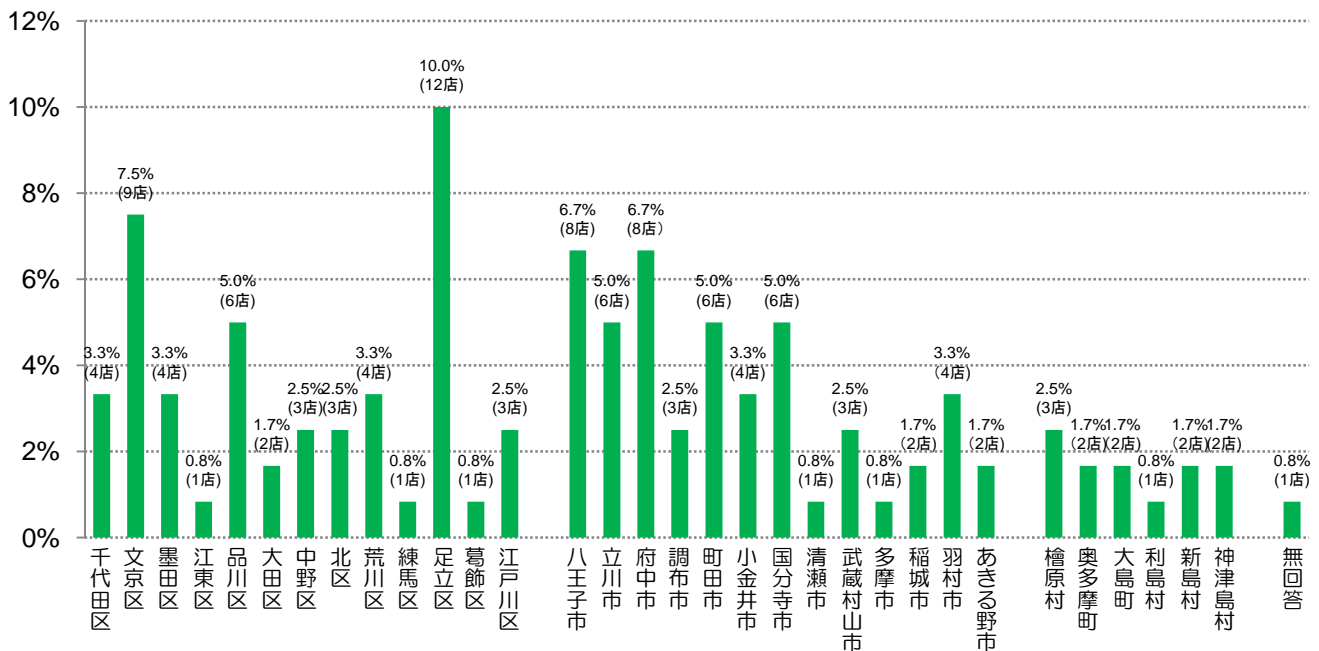
実施内容

スタンド送付時に同封したアンケートを120店舗からご回答いただき、以下のグラフの結果となりました（アンケートはP.4参照）。なお、株式会社セブン&アイ HLDGS. の結果は含まれておりません。

<回答店舗の業種>



<回答店舗の所在地>



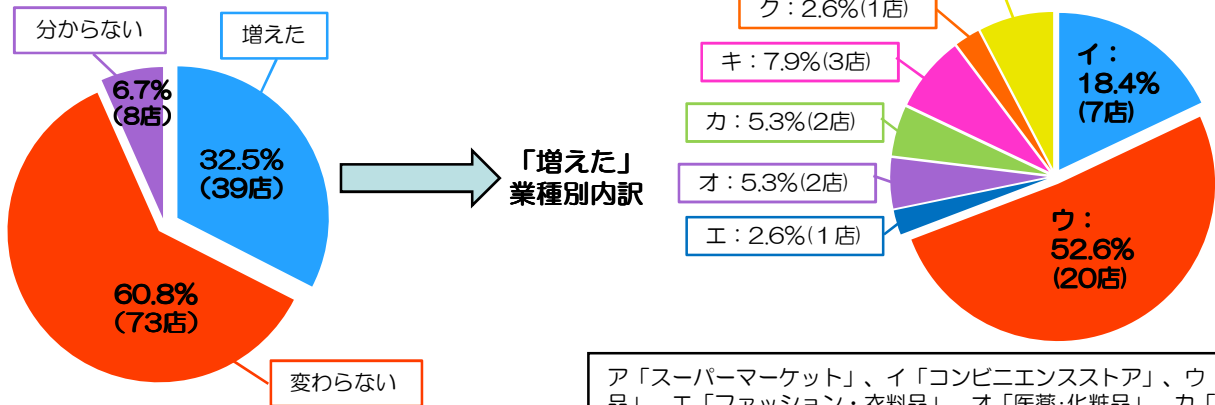
6 アンケート結果

実施期間

平成23年9月～平成24年2月

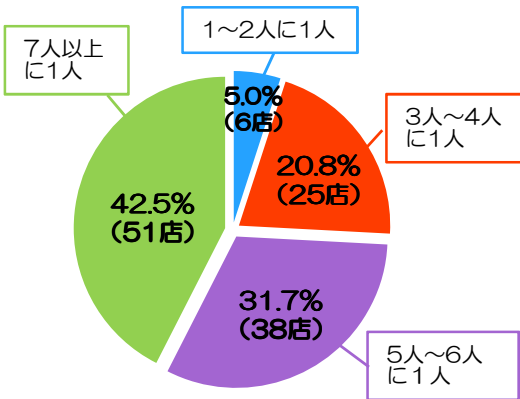
実施内容

<設置前と比較した設置後のレジ袋辞退者>

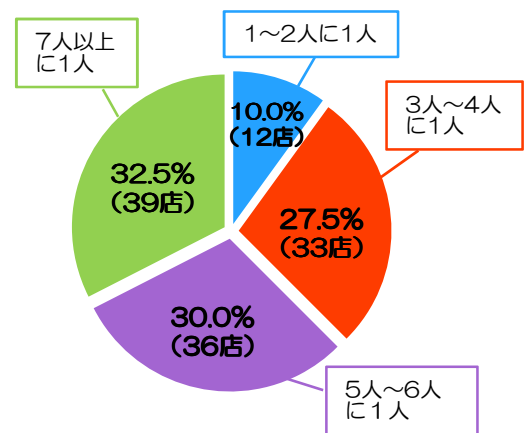


ア「スーパーマーケット」、イ「コンビニエンスストア」、ウ「食料品」、エ「ファッション・衣料品」、オ「医薬・化粧品」、カ「書籍・文具」、キ「電化製品」、ク「クリーニング」、ケ「その他」

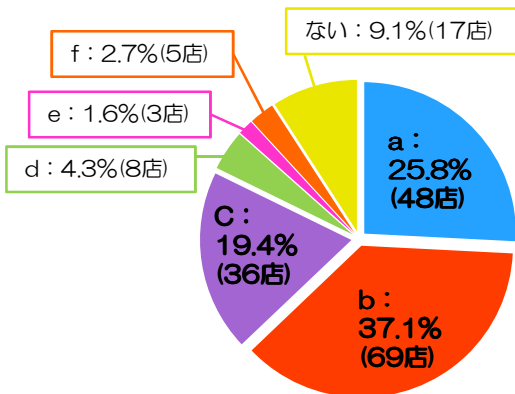
<スタンド設置前のレジ袋辞退者>



<スタンド設置後のレジ袋辞退者>



<今後、レジ袋削減において実施して欲しい取組(「ある」の場合複数回答可)>



- ・ある
 - a ポスターの配付
 - b メディアでの削減の呼びかけ
 - c マイバッグの配付
 - d 他の店舗の取り組みの紹介
 - e 啓発物品の配付
 - f その他
- ・ない